
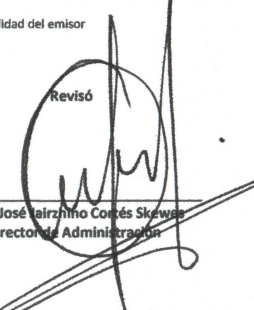



Colegio de Estudios Científicos y Tecnológicos del Estado de Hidalgo
Estado de Situación Financiera
Al 31 de Marzo del 2018

CONCEPTO	Año		CONCEPTO	Año	
	2018	2017		2018	2017
ACTIVO			PASIVO		
Activo Circulante			Pasivo Circulante		
Efectivo y Equivalentes	\$ 25,652,607.78	\$ 109,565,801.98	Cuentas por Pagar a Corto Plazo	\$ 29,090,686.18	\$ 66,411,561.47
Derechos a Recibir Efectivo o Equivalentes	305,685.60	14,132.34	Documentos por Pagar a Corto Plazo	0.00	0.00
Derechos a Recibir Bienes o Servicios	1,722,820.50	1,142,057.93	Porción a Corto Plazo de la Deuda Pública a Largo Plazo	0.00	0.00
Inventarios	0.00	0.00	Títulos y Valores a Corto Plazo	0.00	0.00
Almacenes	0.00	0.00	Pasivos Diferidos a Corto Plazo	0.00	0.00
Estimación por Pérdida o Deterioro de Activos Circulantes	0.00	0.00	Fondos y Bienes de Terc. en Garantía y/o Admón a C.P.	0.00	0.00
Otros Activos Circulantes	0.00	0.00	Provisiones a Corto Plazo	0.00	0.00
Total de Activos Circulantes	27,681,113.88	110,721,992.25	Otros Pasivos a Corto Plazo	78,216.73	71,215.41
			Total de Pasivos Circulantes	29,168,902.91	66,482,776.88
Activo No Circulante			Pasivo No Circulante		
Inversiones Financieras a Largo Plazo	0.00	0.00	Cuentas por Pagar a Largo Plazo	46,304.38	46,304.38
Derechos a Recibir Efectivo o Equivalentes a Largo Plazo	160,519,440.77	160,519,440.77	Documentos por Pagar a Largo Plazo	0.00	42,844.79
Bienes Inmuebles, Infraestructura y Construcciones en Proceso	135,069,461.12	135,069,461.12	Deuda Pública a Largo Plazo	0.00	0.00
Bienes muebles	182,323,428.53	182,323,428.53	Pasivos Diferidos a Largo Plazo	0.00	0.00
Activos Intangibles	13,194,306.98	13,194,306.98	Fondos y Bienes de Terc. en Garantía y/o en Admón a L.P.	0.00	0.00
Depreciación, Deterioro y Amortización Acumulada de Bienes	-15,091,803.42	-15,091,803.42	Provisiones a Largo Plazo	1,150,321.82	1,150,321.82
Activos Diferidos	0.00	0.00	Total de Pasivos No Circulantes	1,196,626.20	1,239,470.99
Estimación por Pérdida o Deterioro de Activos no Circulantes	0.00	0.00			
Otros Activos no Circulantes	0.00	0.00	Total del Pasivo	30,365,529.11	67,722,247.87
Total de Activos No Circulantes	476,014,833.98	476,014,833.98	HACIENDA PÚBLICA/ PATRIMONIO		
Total del Activo	\$ 503,695,947.86	\$ 586,736,826.23	Hacienda Pública/Patrimonio Contribuido	257,386,292.48	257,386,292.48
			Aportaciones	256,901,709.42	256,901,709.42
			Donaciones de Capital	361,760.06	361,760.06
			Actualización de la Hacienda Pública / Patrimonio	122,823.00	122,823.00
			Hacienda Pública/Patrimonio Generado	215,944,126.27	261,628,285.88
			Resultados del Ejercicio (Ahorro / Desahorro)	-45,684,159.61	-71,085,735.19
			Resultados de Ejercicios Anteriores	37,531,123.53	108,616,858.72
			Revalúos	0.00	0.00
			Reservas	224,097,072.35	224,097,072.35
			Rectificaciones de Resultados de Ejercicios Anteriores	90.00	90.00
			Exceso o Insuficiencia en la Actualización de la Hacienda Pública/Patrimonio	0.00	0.00
			Resultado por Posición Monetaria	0.00	0.00
			Resultado por Tenencia de Activos no Monetarios	0.00	0.00
			Total Hacienda Pública/ Patrimonio	473,330,418.75	519,014,578.36
			Total del Pasivo y Hacienda Pública / Patrimonio	\$ 503,695,947.86	\$ 586,736,826.23

Bajo protesta de decir verdad declaramos que los Estados Financieros y sus Notas son razonablemente correctos y responsabilidad del emisor

Elaboró

 L.C. Adolfo Méndez Hernández
 Jefe del Departamento de Recursos Financieros

Revisó

 L.A.E. José Jairzinho Comés Skewes
 Director de Administración

Autorizó

 M. Ac. Sergio Alejandro Arteaga Carreño
 Director General